

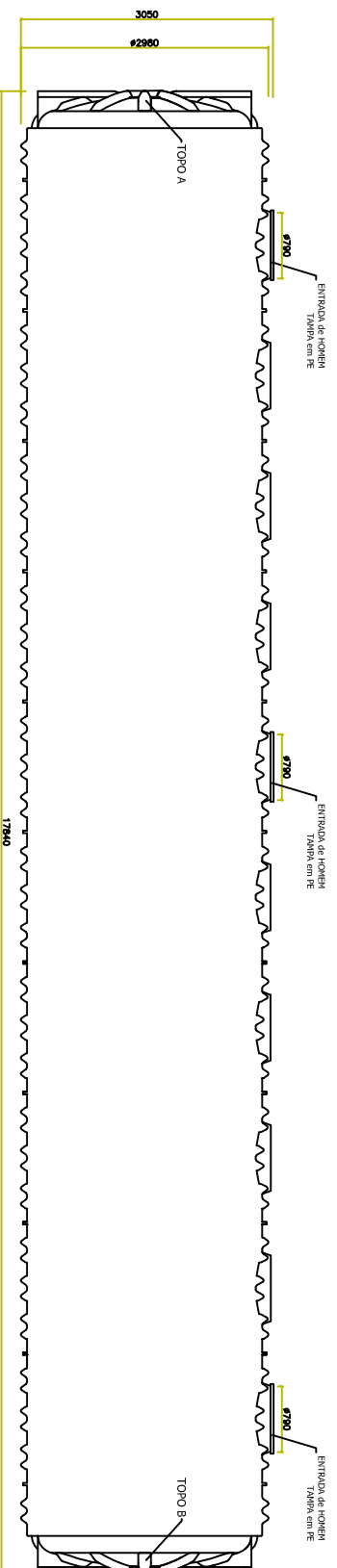


TOPO A



TOPO B



NOTA IMPORTANTE:

CASO SEJA NECESSÁRIO A COLOCAÇÃO DE TUBAGENS (ENTRADA, SAÍDA, RESPIRO, ETC.....), AGRADECIAMOS O REENVIO DESTE DESENHO COM OS RESPECTIVOS DIÂMETROS E LOCALIZAÇÕES COTADAS.

RESERVATÓRIO SUBTERRÂNEO

HORIZONTAL
RSH MRVT110 PL

CLIENTE



Grupo Henriques & Henriques

Data : 12-10-2015 Des. : MH

Desenho Técnico nº DT4600_MRVT110C_R2 Escala : S/E