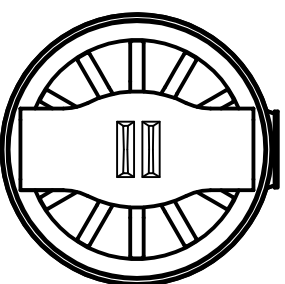
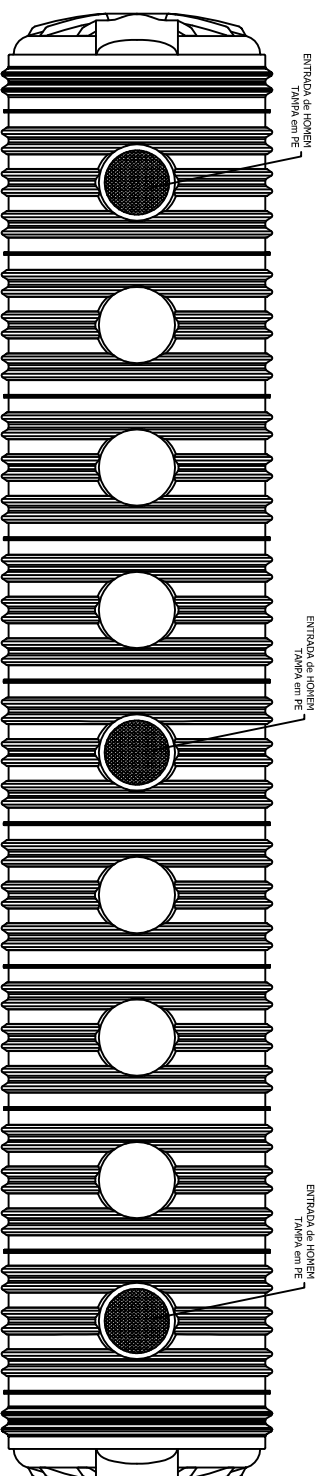
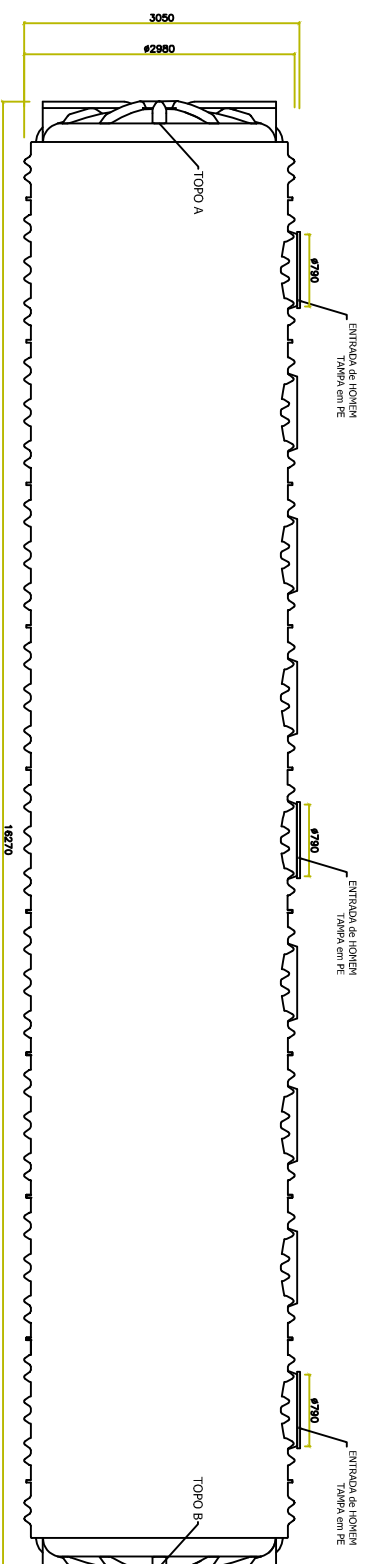


TOPO A



TOPO B



NOTA IMPORTANTE:
CASO SEJA NECESSÁRIO A COLOCAÇÃO DE TUBAGENS (ENTRADA, SAÍDA, RESPIRO, ETC.....), AGRADECIAMOS O REENVIO DESTE DESENHO COM OS RESPECTIVOS DIÂMETROS E LOCALIZAÇÕES COTADAS.

RESERVATÓRIO SUBTERRÂNEO

HORIZONTAL
RSH MRVT100 PL

CLIENTE



Grupo Henriques & Henriques

Data : 24-11-2016 Des. : MH

Desenho Técnico nº DT4600_MRVT100C_R3 Escala : S/E

COTAS EM mm