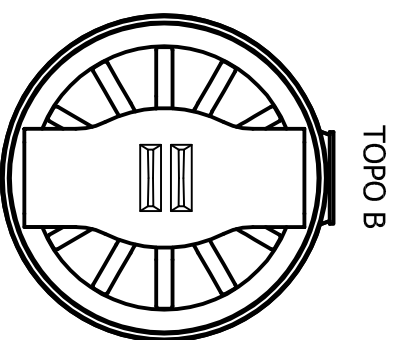
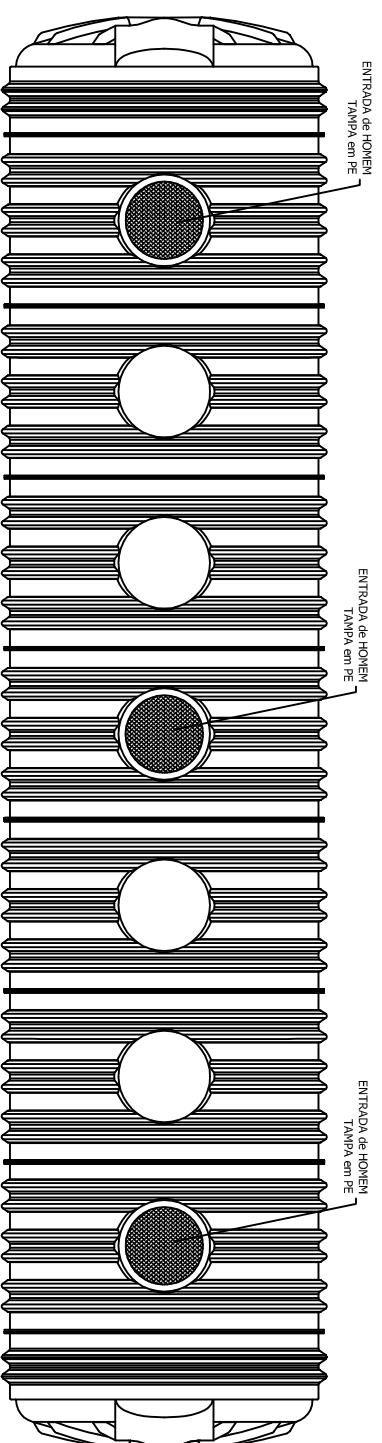
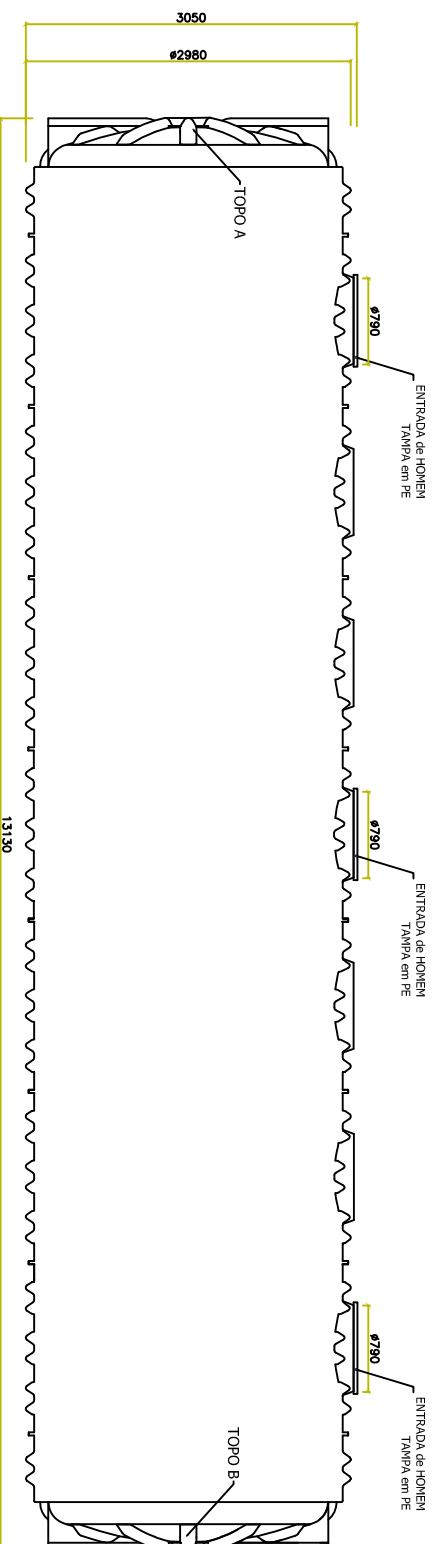



TOPO A



TOPO B



**NOTA IMPORTANTE:**  
**CASO SEJA NECESSÁRIO A COLOCAÇÃO DE TUBAGENS (ENTRADA, SAÍDA, RESPIRO, ETC....), AGRADECIAMOS O REENVIO DESTE DESENHO COM OS RESPECTIVOS DIÂMETROS E LOCALIZAÇÕES COTADAS.**

<b>RESERVATÓRIO SUBTERRÂNEO</b> <b>HORIZONTAL</b> <b>RSH MRVT80 PL</b>		 <small>tecnologias de protecção ambiental</small>	
<b>CLIENTE</b>	<b>Grupo Henriques &amp; Henriques</b>	<small>Data : 24-11-2016</small>	<small>Desenho Técnico nº</small> <b>DT4600_MRVT80C_R3</b>
	<small>Des. : MH</small>	<small>COTAS EM mm</small>	<small>Escala :</small> <b>S/E</b>