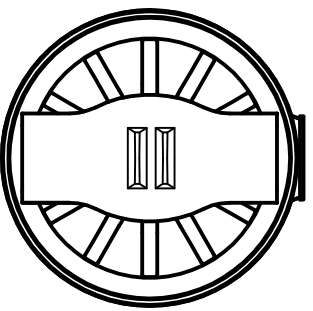
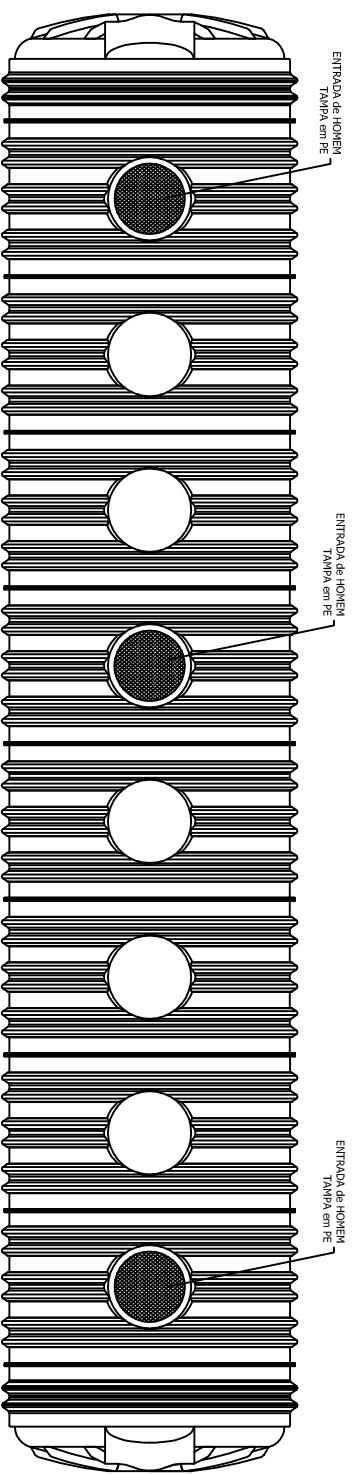
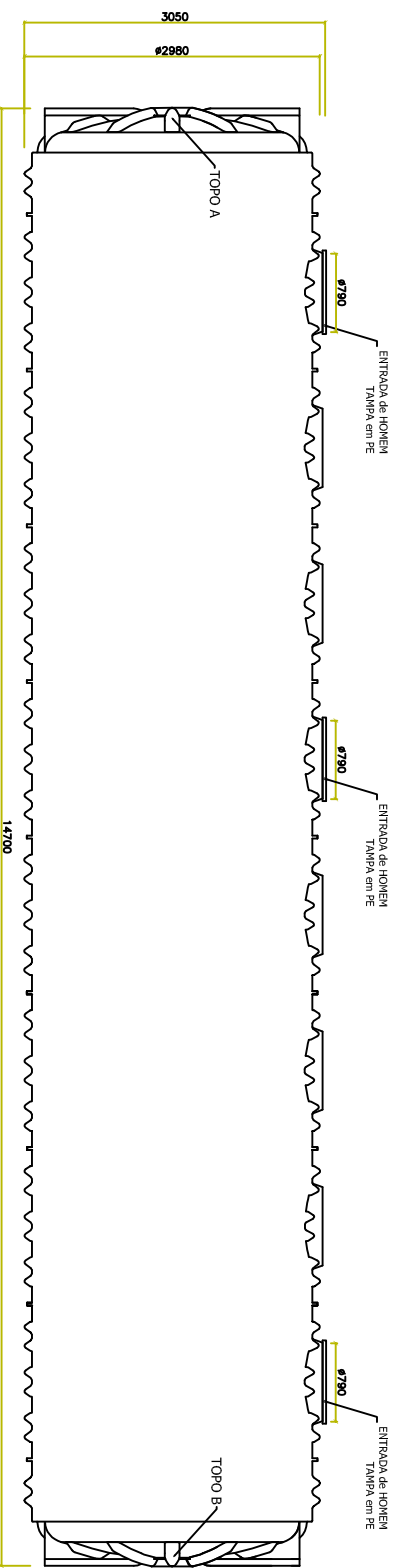


TOPO A



TOPO B



**NOTA IMPORTANTE:**  
**CASO SEJA NECESSÁRIO A COLOCAÇÃO DE TUBAGENS (ENTRADA, SAÍDA, RESPIRO, ETC.....), AGRADECIAMOS O REENVIO DESTE DESENHO COM OS RESPECTIVOS DIÂMETROS E LOCALIZAÇÕES COTADAS.**

**RESERVATÓRIO SUBTERRÂNEO**

**HORIZONTAL  
 RSH MRVT90 PL**

CLIENTE



Grupo Henriques & Henriques

Data : 24-11-2016 Des. : MH

Desenho Técnico nº DT4600\_MRVT90C\_R3

Escala : S/E